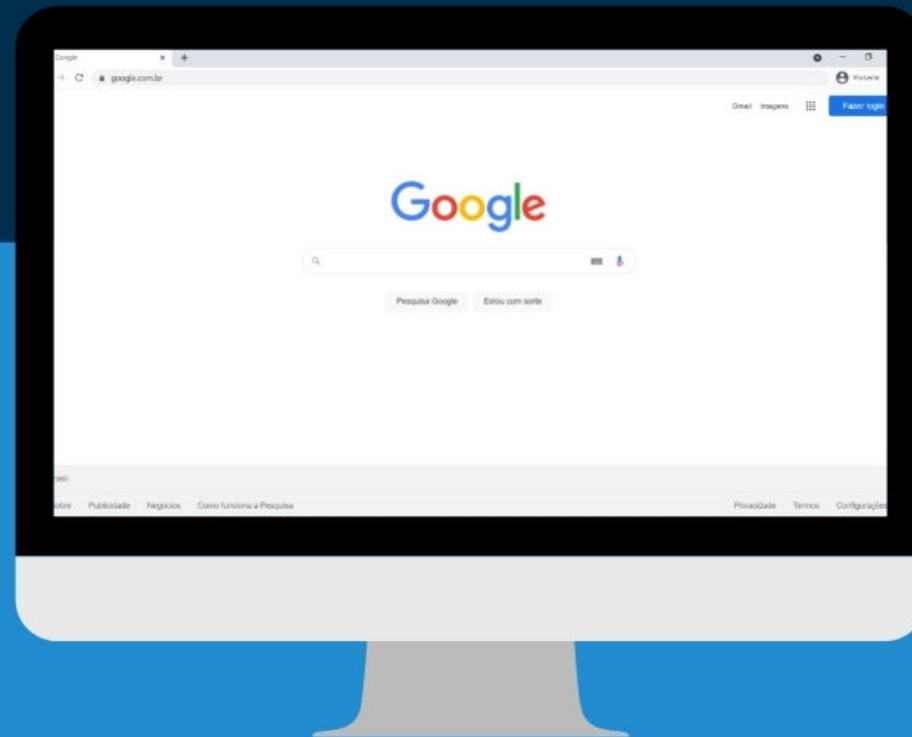
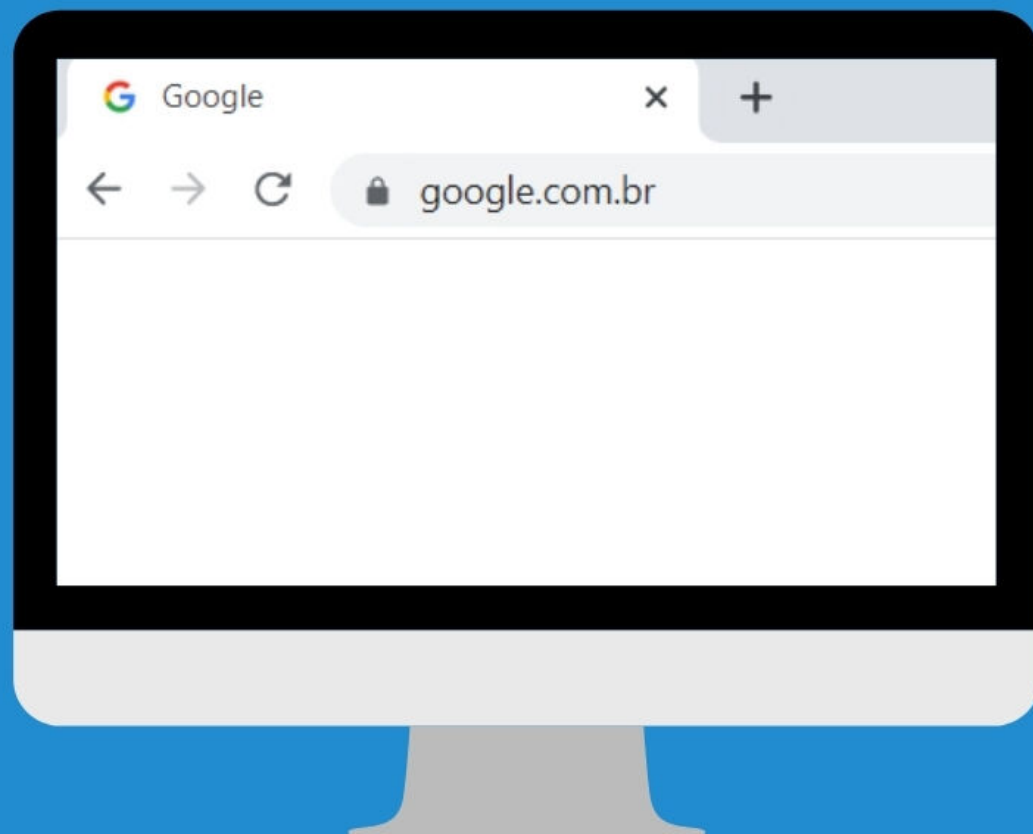


# COMO ACESSAR SEU E-MAIL INSTITUCIONAL PELO COMPUTADOR



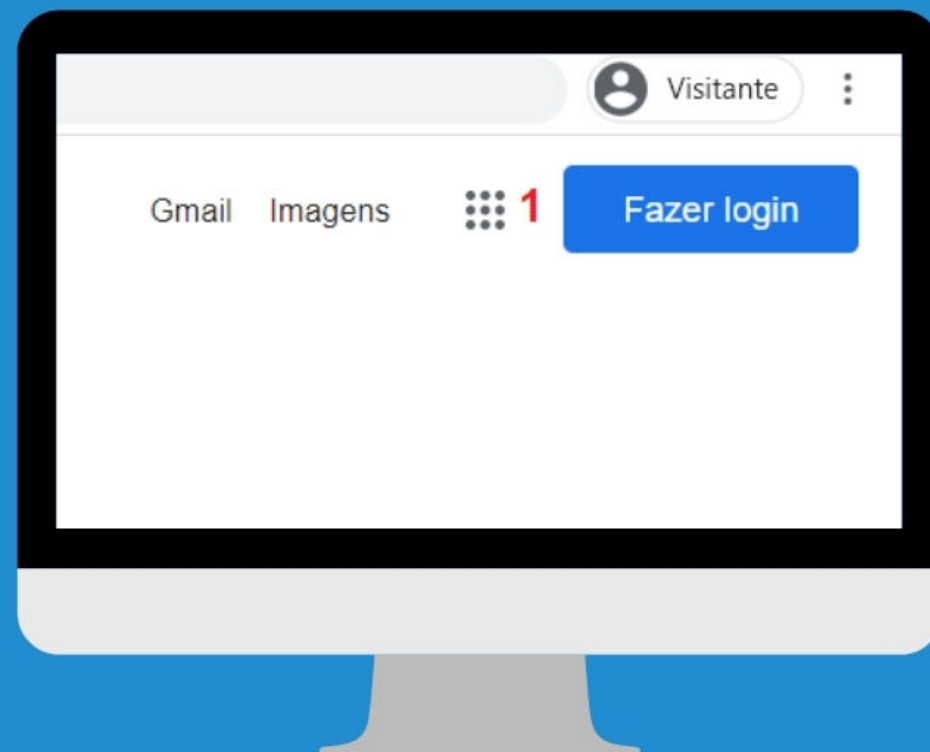
**COLÉGIO PEDRO II**  
CAMPUS HUMAITÁ II

**CLIQUE NA BARRA DE  
ENDEREÇOS DO SEU NAVEGADOR  
E DIGITE:  
GOOGLE.COM.BR**



CASO NÃO TENHA NENHUMA CONTA  
CADASTRADA AINDA, O BOTÃO  
**Fazer login** SERÁ MOSTRADO. CASO  
CONTRÁRIO, UM BOTÃO REDONDO  
APARECERÁ.

CLIQUE NESTE BOTÃO



CASO JÁ TENHA UMA CONTA CADASTRADA,  
APARECERÁ A OPÇÃO  
"Adicionar outra conta". CLIQUE NELA.

SE NÃO FOR O SEU CASO,  
VOCÊ IRÁ DIRETAMENTE PARA O LOGIN



DIGITE O SEU E-MAIL  
INSTITUCIONAL:

**nome.sobrenome.1@cp2.edu.br**

CLIQUE EM PRÓXIMA



DIGITE A SENHA PADRÃO INICIAL:  
**SEU NÚMERO DE MATRÍCULA**

CLIQUE EM PRÓXIMA



AGORA VOCÊ PODERÁ ALTERAR A  
SENHA, ANOTANDO A MESMA PARA  
NÃO ESQUECER

