

# Conhecendo o meu bairro – Realengo

Juan Daniel e Silva Fernandes

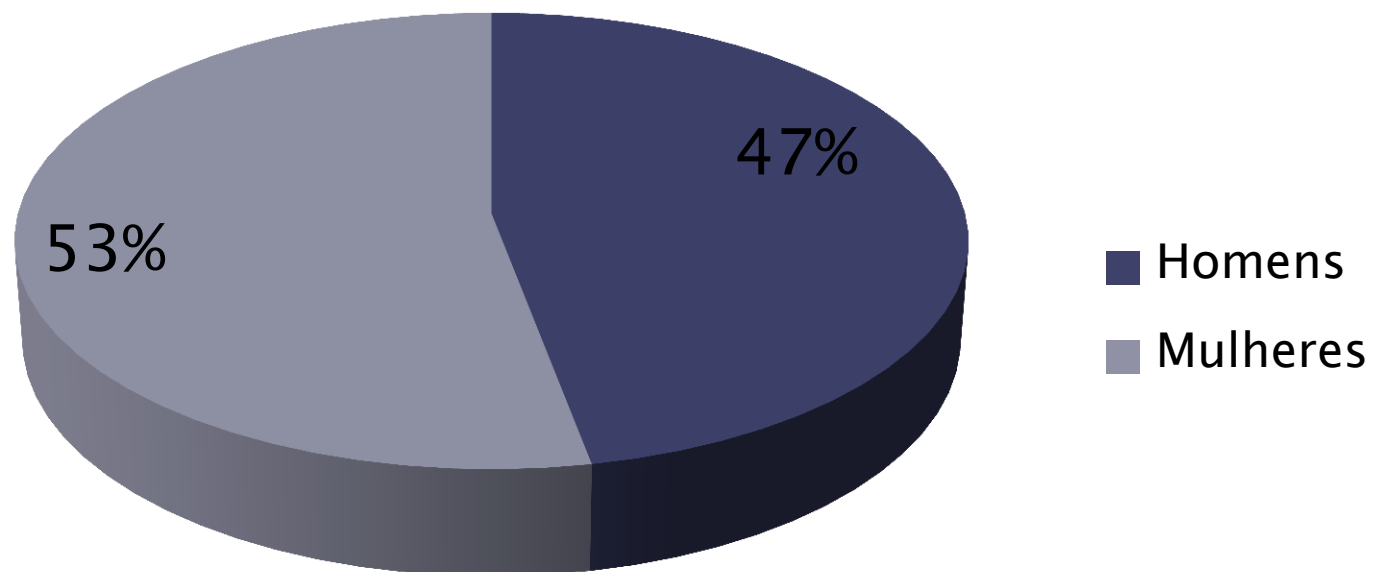
Turma: 704

Professores: Nathalia Lindolfo (Geo)  
e Simone Lima (IED)

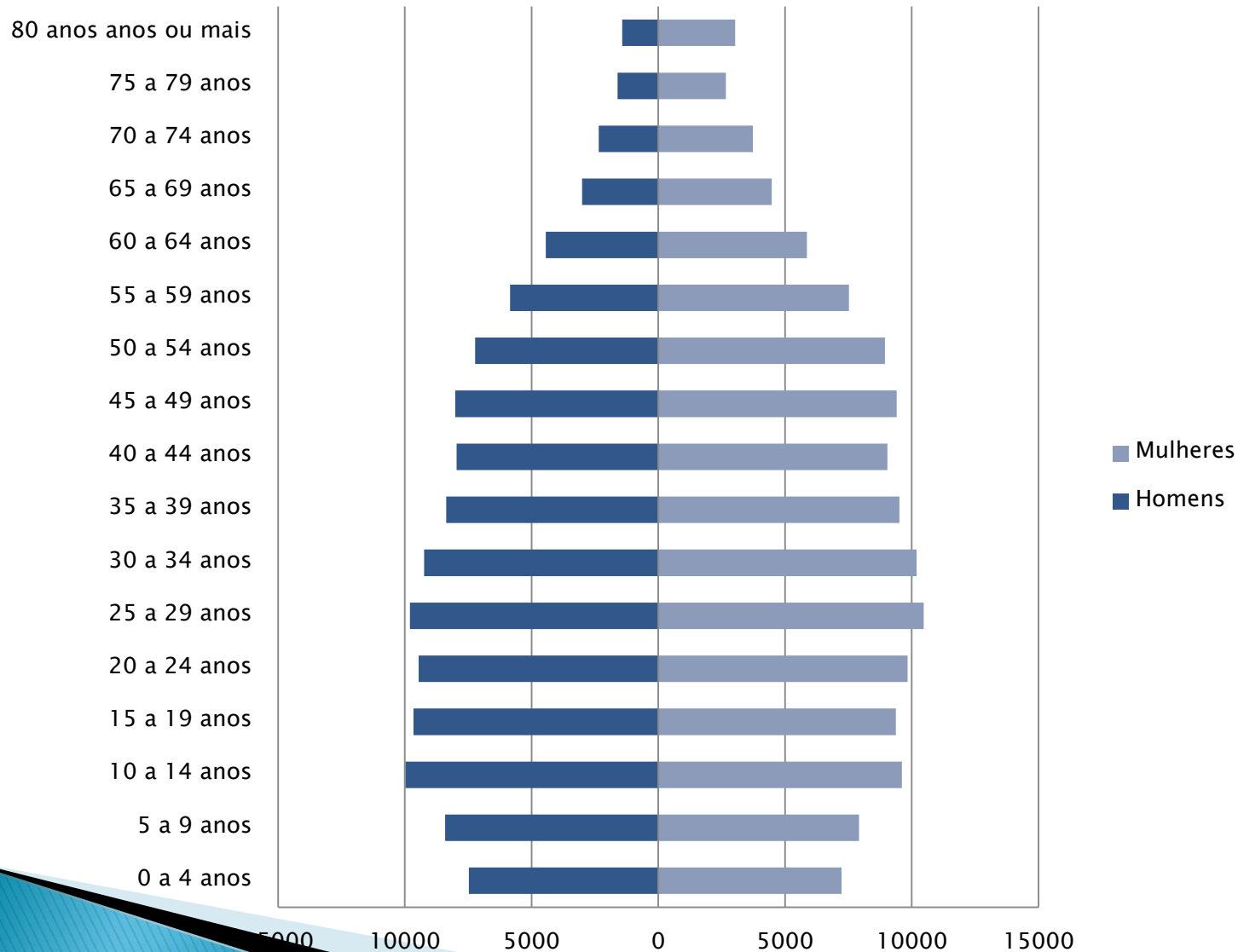
# XXXIII RA – Realengo



# XXXIII-Realengo



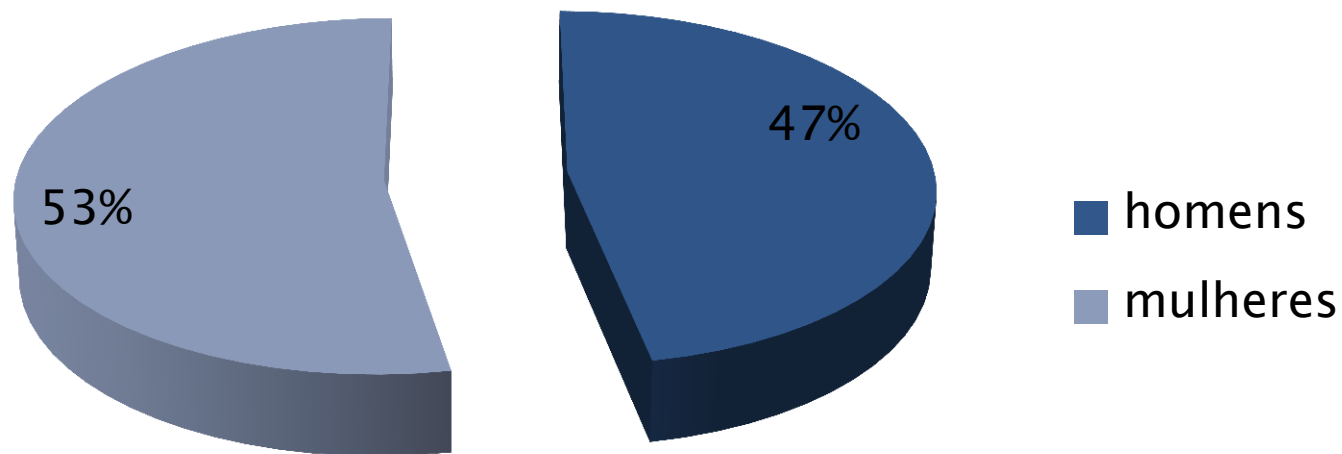
# XXXIII RA – Realengo



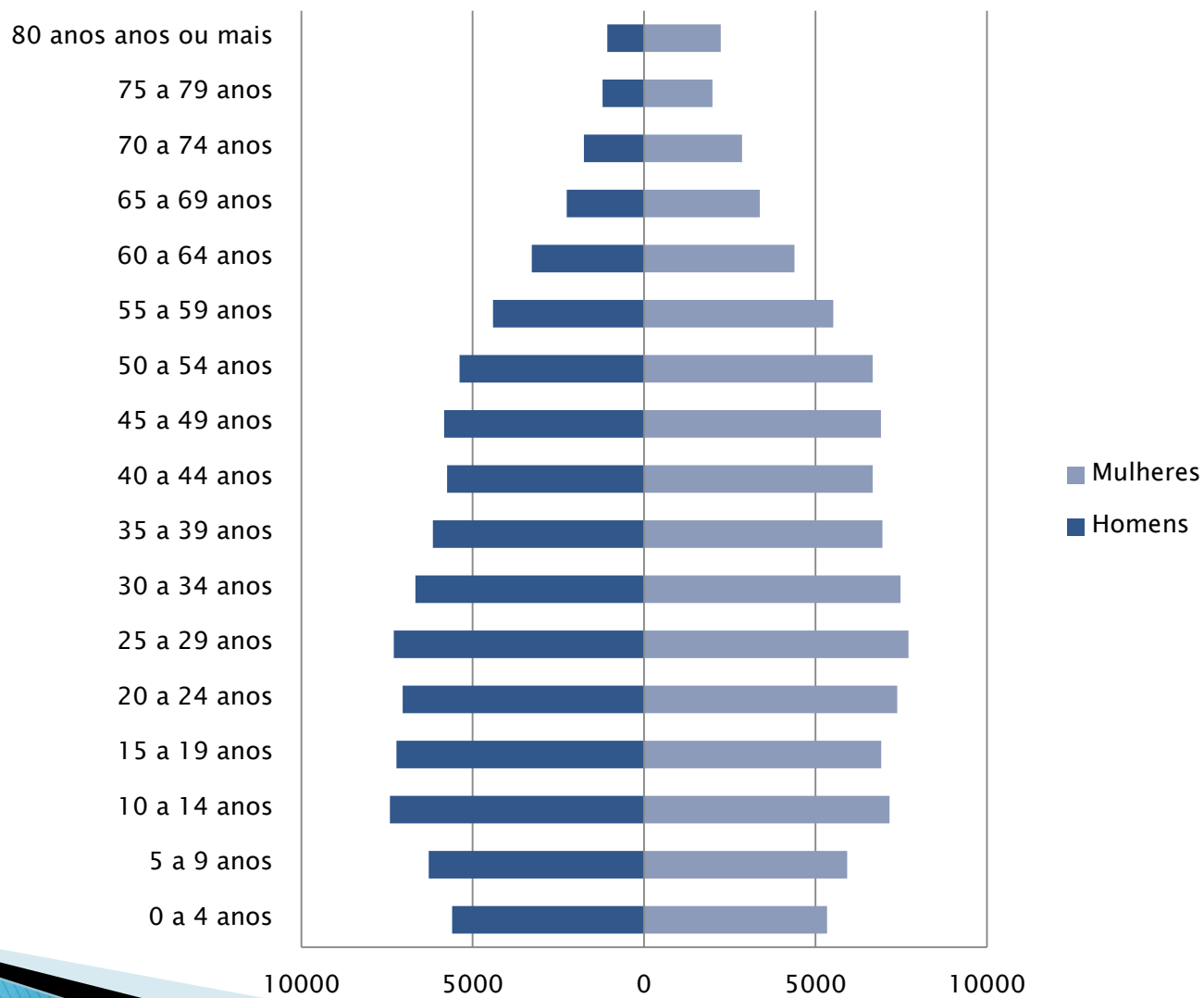
# Bairro Realengo




# Realengo



# Realengo



# Análise da pirâmide de meu bairro

- ▶ A taxa de mortalidade de infantil e jovem é maior que a taxa de natalidade pois ao longo do tempo criaram maneiras de prevenir esse fator.
  - ▶ A taxa de mortalidade adulta na minha opinião é média pois tem muitas pessoas que fazem coisas erradas e acabam morrendo e outras se envolvem com drogas e acabam virando viciados.
  - ▶ A expectativa de vida é baixa, mas é maior entre as mulheres.
- 



# Comparando as duas pirâmides

- ▶ As duas pirâmides seguem basicamente o mesmo padrão.

# Referências bibliográficas

- ▶ Dados da planilha disponível em:  
[http://www.armazemdedados.rio.rj.gov.br/arquivos/2974\\_pop%20residente%20por%20grupos%20de%20idade%20e%20sexo\\_ap\\_ra\\_bairro\\_2000\\_2010.XLS](http://www.armazemdedados.rio.rj.gov.br/arquivos/2974_pop%20residente%20por%20grupos%20de%20idade%20e%20sexo_ap_ra_bairro_2000_2010.XLS)
- ▶ Site Armazenzinho –  
<http://portalgeo.rio.rj.gov.br/armazenzinho/web/>
- ▶ Verbete da Wikipédia –  
[http://pt.wikipedia.org/wiki/Pirâmide\\_etária](http://pt.wikipedia.org/wiki/Pirâmide_etária)

**FIM**

